

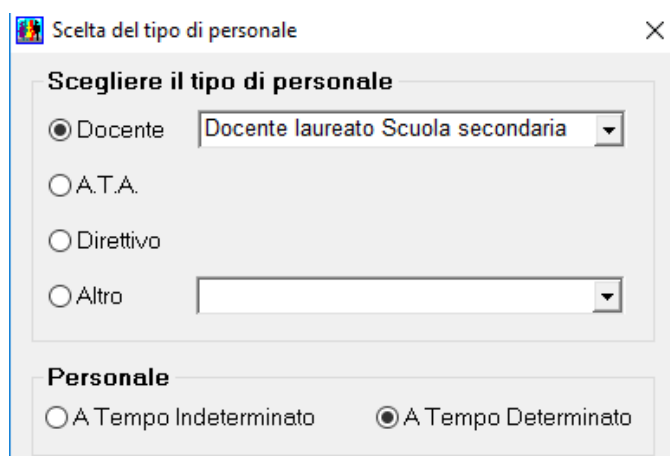
Aggiornamento Personale Windows vers. 3.32.1

Generazione degli elenchi dei servizi preruolo per SIDI .

Dal menù “Altro - Esportazione dati - Servizi preruolo per SIDI”, è possibile ottenere i file excel (xls), con i dati dei servizi preruolo, da importare al SIDI utilizzando la funzione Gestione Giuridica→Gestione della Carriera→ Gestione dei Servizi pregressi e benefici selezionando le opzioni “Gestione Servizi Non di Ruolo Docenti” e “Gestione Servizi Non di Ruolo ATA”.

Dopo avere selezionato il dipendente, l'intervallo temporale e la tipologia dei servizi (Docente, ATA) la funzionalità ARGO, genera il file excel da utilizzare al SIDI. La procedura è disponibile solo per gli utenti che hanno sottoscritto il servizio Argo SIDI per il 2018.

I servizi sono estratti dall'archivio dei servizi in base alla tipologia di personale associata in fase di inserimento:



Scelta del tipo di personale

Scegliere il tipo di personale

Docente

A.T.A.

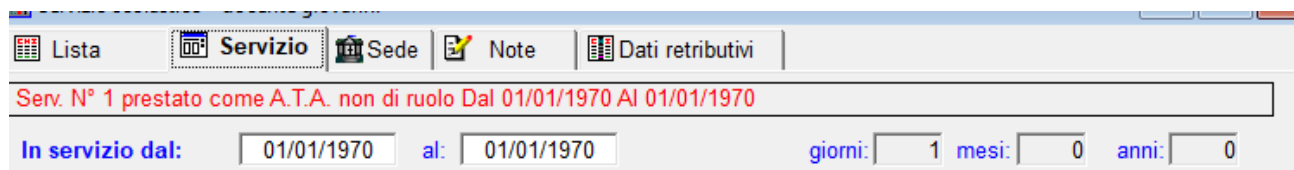
Direttivo

Altro

Personale

A Tempo Indeterminato A Tempo Determinato


La tipologia di personale è evidenziata in rosso anche nella scheda “Servizio”:

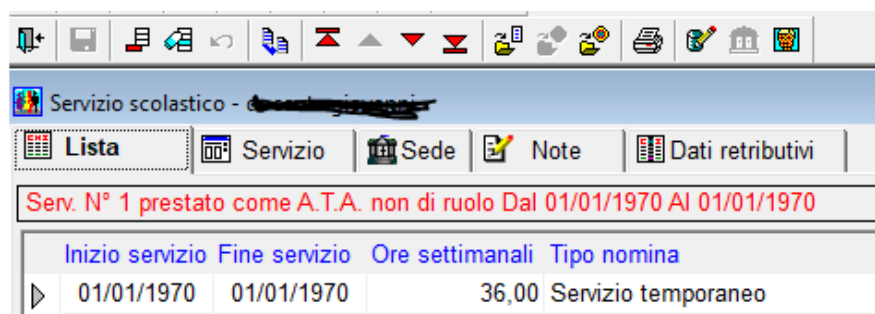


Lista Servizio Sede Note Dati retributivi

Serv. N° 1 prestato come A.T.A. non di ruolo Dal 01/01/1970 Al 01/01/1970

In servizio dal: 01/01/1970 al: 01/01/1970 giorni: 1 mesi: 0 anni: 0

La tipologia può essere modificata, dopo aver selezionato il servizio, tramite l'icona  :



Consigliamo agli utenti di verificare le codifiche dei servizi (Stato previdenziale, tipo servizio, etc.) in quanto in alcuni casi, a parità di codice, differiscono da quelli utilizzati al SIDI.

Eventuali correzioni e/o integrazioni possono essere effettuate direttamente nei fogli di calcolo excel, prima di procedere con l'importazione degli stessi nel SIDI.

Buon Lavoro.

ARGO SOFTWARE
 e-mail: info@argosoft.it
 Sito: www.argosoft.it

Ricordiamo che il servizio di assistenza telefonica viene svolto dai Concessionari di zona in tutta Italia. E' possibile ottenere i recapiti telefonici da contattare consultando la sezione Rete Commerciale del ns. Sito www.argosoft.it cliccando sulla regione di appartenenza nella cartina.