

# LEGGIMI

## **Aggiornamento DidArgo Versione 3.6.1**

Con questo aggiornamento è stato corretto un errore che si verificava lanciando alcune stampe da entrambi i moduli.

## **Aggiornamento DidArgo Versione 3.6.0**

Con questo aggiornamento sono state apportate le seguenti modifiche:

- Correzione nella procedura di importazione delle attività svolte e assegnate da registro di classe a registro del professore;
- E' stata aggiunta la data di nascita negli elenchi alunni dei registri di classe e del professore;
- Per la scuola primaria e la scuola secondaria di primo ordine, sul Modulo Direzionale è stata introdotta la gestione delle Conoscenze/Abilità per materia e anno di corso (si veda la successiva guida);
- Per la scuola primaria e la scuola secondaria di primo ordine, sul Modulo Docenti è stato introdotto il Registro dell'Insegnante con valutazioni espresse su Conoscenze e Abilità (si veda la successiva guida);
- E' stata corretta un'anomalia riguardo alla visualizzazione delle statistiche di profitto nel Registro del professore;
- E' stata corretta un'anomalia nella visualizzazione dei codici di voto contenenti caratteri accentati o poco comuni;
- E' stata corretta un'anomalia che si verificava nel caso in cui un docente compresente andasse erroneamente in sostituzione dell'altro docente, anziché in compresenza.

## **Registro per conoscenze/abilità**

### **Guida completa Modulo Direzionale – Modulo Docenti**

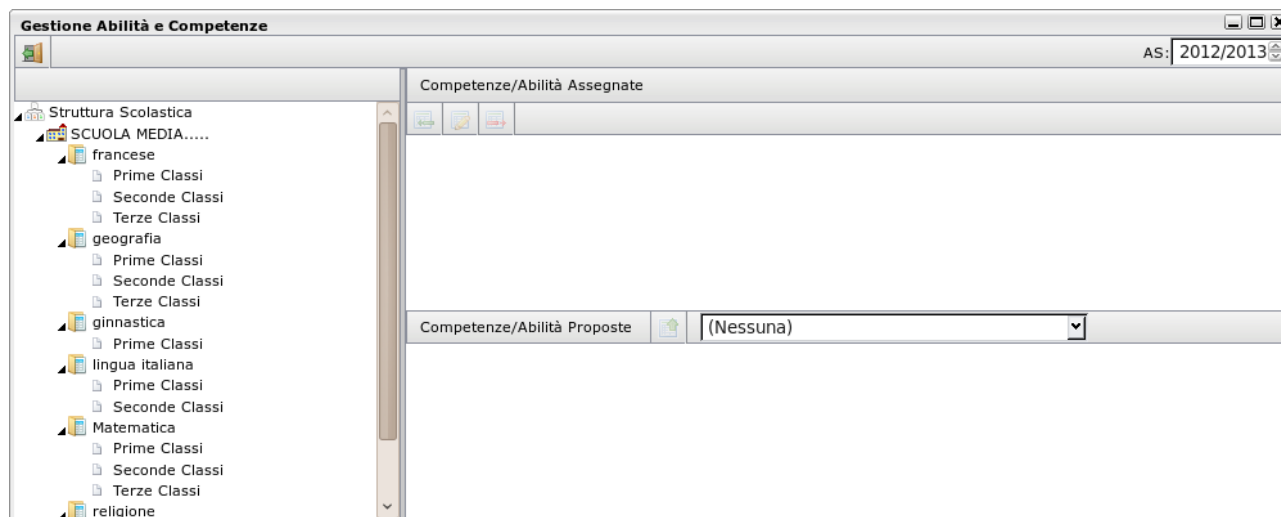
In questa mini guida, estratta dai manuali attualmente disponibili su Modulo Direzionale e Modulo Docenti, vedremo come personalizzare su Modulo Direzionale le conoscenze e abilità da rendere disponibili per ciascuna materia e come consentire al docente di inserire le valutazioni per conoscenza, nel nuovo Registro per l'Insegnante.

## Azioni preliminari da compiere su Modulo direzionale

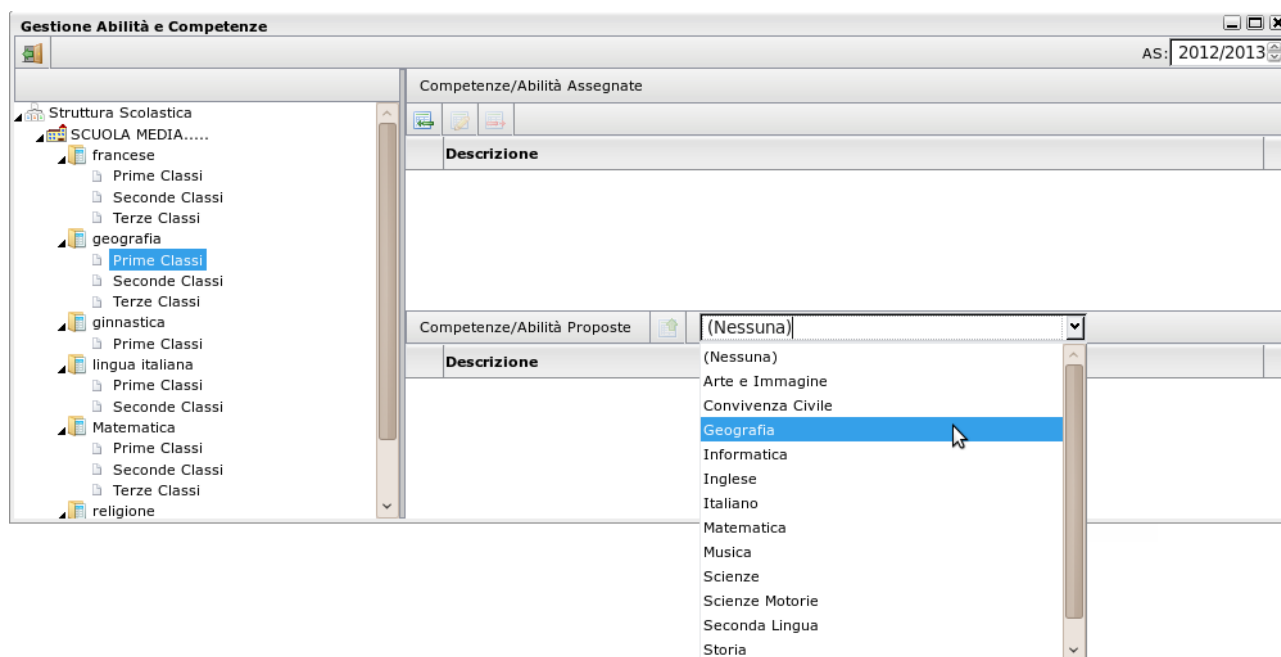
Per le scuole primarie e secondarie di primo grado è presente una nuova voce di menù:

Tabelle → Gestione conoscenze

All'apertura della nuova funzionalità l'utente troverà una finestra in cui il primo riquadro, a sinistra, contiene l'elenco delle materie insegnate da almeno un docente, e i relativi anni di corso in cui tali materie sono insegnate.

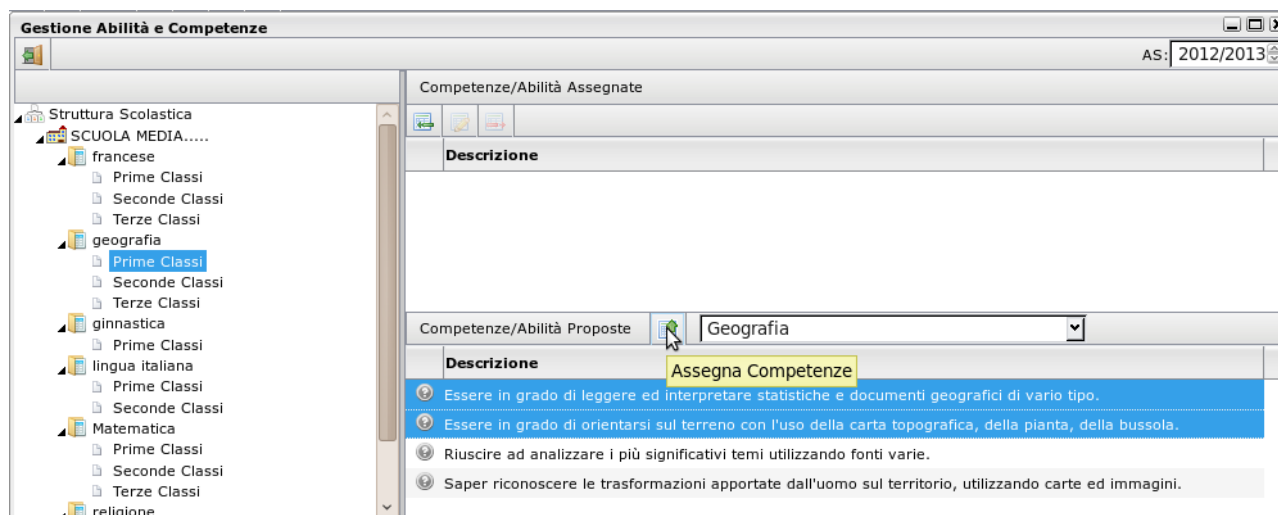


Il secondo riquadro (in basso a destra) contiene le conoscenze proposte da Argo, che compariranno in elenco solo alla selezione di una materia/anno di corso nel primo riquadro, e di una materia nella tendina tra quelle da noi proposte.






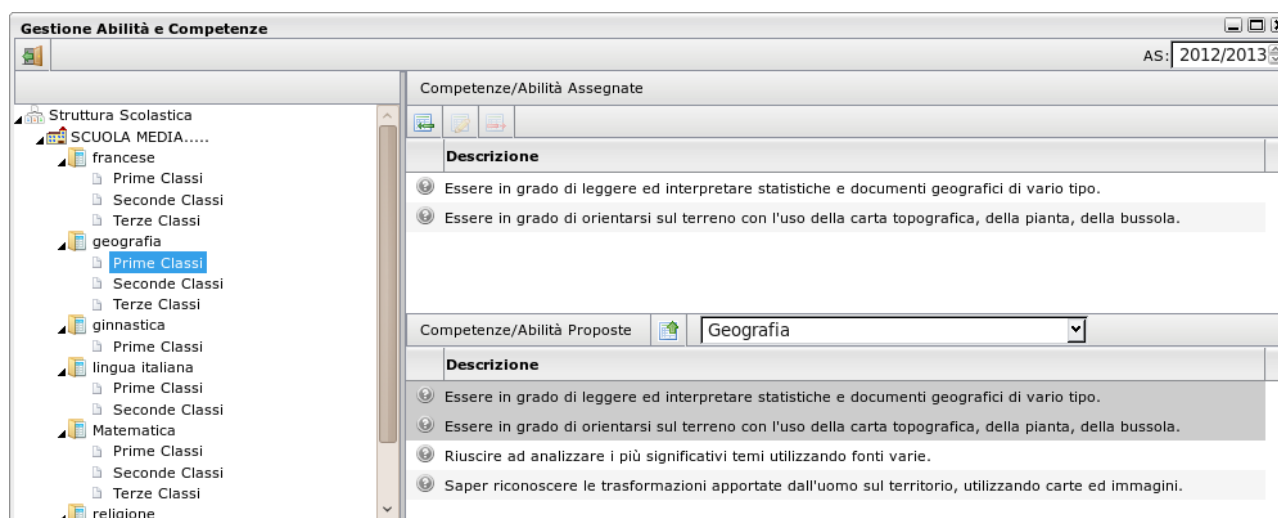
Al click su una conoscenza si abiliterà il pulsante per “portarla su”, cioè attribuirla alla materia selezionata, tra quelle della scuola. Si può effettuare anche la selezione multipla delle conoscenze

(tasto maiusc + selezione delle righe).



Il terzo riquadro (in alto a destra) contiene le conoscenze già abilitate dalla scuola e compariranno in elenco solo alla selezione di una materia-anno di corso nel primo riquadro.


Qui sarà possibile creare, modificare o eliminare le conoscenze, tramite le classiche icone  (creazione nuovo elemento),   (modifica o cancellazione dell'elemento selezionato), già in uso per molte altre funzioni dell'applicativo.



Tramite creazione, la scuola può gestire delle conoscenze/abilità a proprio completo piacimento, senza usufruire delle conoscenze/abilità proposte da Argo.


La cancellazione di una conoscenza/abilità è consentita solo se ancora nessun docente ha inserito valutazioni ad essa associate. In caso contrario l'utente, al tentativo di cancellazione, riceve l'avviso "Non è possibile cancellare la conoscenza, sono presenti valutazioni ad essa associate".




## Uso del nuovo registro su Modulo docenti



Si accede al nuovo registro tramite menù Registri --> Dell'Insegnante (o conoscenze/Abilità nel caso della scuola media) o tramite icona  posizionata accanto alle classiche icone blu e rossa degli registri già esistenti.


Il docente seleziona la classe tra quelle in cui insegna, in modo da visualizzare l'elenco degli alunni appartenenti alla classe.

Cognome	Nome	Data Nasc.	Matricola
CAVALLONE	MARCO	06/09/1998	5276V
DESTEFANIS	YLENIA	08/10/1998	854H
FORNERO	ALBERO	08/05/1998	8723C
GAROFANO	SAMUELE	04/02/1998	5134S
ROSSI	CAMILLA	13/10/1998	

Tramite doppio click sul nome dell'alunno, o selezione dell'alunno e dell'icona di modifica , si apre il registro dei voti dell'alunno. Qui il docente trova nel riquadro a sinistra le materie che insegna nella classe e, al click su una materia, l'elenco delle conoscenze assegnate e le valutazioni già create.

		Marzo 11/03 Orale								
<b>Inserisci Prova</b> 		 								
<b>Competenze/Abilità</b>										
Essere in grado di compilare autonomamente "schede di lettura" ragionate per testi di vario tipo.		1								
Essere in grado di comprendere in forma guidata testi letterari e non.										
Essere in grado di comprendere testi d'uso quotidiani.										

Nella barra in alto sono presenti i pulsanti  e , utili per spostarsi tra gli alunni della classe a parità di materia. Altrimenti, a parità di alunno, si può cambiare la selezione della materia sulla sinistra.

Tramite pulsante  si inserisce una nuova valutazione. Alla selezione dell'icona si aprirà la seguente finestra

Italiano

CAVALLONE MARCO Data: 21/03/2013 Tipologia: Prova Orale

Essere in grado di compilare autonomamente "schede di lettura" ragionate per testi di vario tipo. (Nessuno)



Essere in grado di comprendere in forma guidata testi letterari e non. (Nessuno)

Essere in grado di comprendere testi d'uso quotidiani. (Nessuno)

Conferma Annulla

in cui il docente può selezionare la data, la tipologia di prova tra “Orale”, “Scritto” e “Pratico”, e inserire le valutazioni sulle conoscenze oggetto della prova.

E' necessario inserire la valutazione su almeno una conoscenza, altrimenti non verrà inserita la nuova prova.

Tramite l'icona  è possibile modificare le valutazioni già associate ad una prova, e tramite l'icona  è possibile cancellare del tutto la prova selezionata.

Per spostarsi tra le prove già create l'utente può cliccare sull'intestazione della colonna relativa alla prova, o selezionare la prova che preferisce nella tendina posta nella finestra, in alto a destra.

Se dopo aver aperto il registro il docente ottiene una schermata semi vuota come la seguente

Valutazioni CAVALLERO ANDREA - 3B SEDE CENTRALE "Sandro Pertini"

Materie

- Matematica

Prova: [dropdown]

Nessuna Competenza inserita!

Competenze/Abilità

Competenze/Abilità										

significherà che non sono ancora state create le conoscenze/abilità associate alla materia e anno di corso in oggetto. Sarà quindi necessario rivolgersi all'utente che gestisce il Modulo Direzionale per chiedergli l'abilitazione di almeno una conoscenza/abilità per poter iniziare ad inserire valutazioni.

### **Importante:**

- 1) Le materie della scuola per cui può essere gestito questo nuovo registro sono quelle attribuite ad almeno un docente, e non necessariamente attribuite a scrutinio agli alunni. Quindi sarà possibile la fruizione del registro anche da parte degli insegnanti di Sostegno o di materie varie (laboratori, materie complementari, etc.) non attribuite ad alcun alunno (in quanto non si tratta di materie presenti a scrutinio). Di conseguenza i docenti vedranno tutti gli alunni delle classi in cui insegnano, indipendentemente dal fatto che la materia sia attribuita o meno a scrutinio.
- 2) Al momento i voti caricati nel nuovo registro non vengono inseriti nelle stampe di riepilogo voti già esistenti e nel prospetto voti a disposizione di ciascun docente. Analogamente tali voti non vengono al momento considerati nella produzione del calcolo della media per il voto da proporre a scrutinio. Questa prima versione consente ai docenti di caricare i voti, nei prossimi aggiornamenti verranno aggiornate tutte le funzioni a corollario.
- 3) In questo nuovo registro non c'è condivisione dei dati tra docenti che insegnano la stessa materia, ciascun docente inserisce le proprie valutazioni in piena autonomia.